


| Concepto   | 2024         | 31 de        | Concepto   | 2024         | 31 de        |
|--|--------------|--------------|--|--------------|--------------|
|  |              | Diciembre de |  |              | Diciembre de |
|  |              | 2023         |  |              | 2023         |
| <b>ACTIVO</b>  |              |              | <b>PASIVO</b>  |              |              |
| <b>ACTIVO CIRCULANTE</b>   |              |              | <b>PASIVO CIRCULANTE</b>   |              |              |
| Efectivo y Equivalentes  | \$235,058.53 | \$503,997.38 | Cuentas por Pagar a Corto Plazo  | \$867,193.32 | \$790,060.58 |
| Efectivo   | \$0.00       | \$0.00       | Servicios Personales por Pagar a Corto Plazo                                     | \$0.00       | \$0.00       |
| Bancos/Tesorería   | \$235,058.53 | \$503,997.38 | Proveedores por Pagar a Corto Plazo  | \$37,992.00  | \$29,107.00  |
| Bancos/Dependencias y Otros  | \$0.00       | \$0.00       | Contratistas por Obras Públicas por Pagar a Corto Plazo                          | \$50,098.00  | \$38,961.10  |
| Inversiones Temporales (Hasta 3 meses)   | \$0.00       | \$0.00       | Participaciones y Aportaciones por Pagar a Corto Plazo                           | \$0.00       | \$0.00       |
| Fondos con Afectación Específica   | \$0.00       | \$0.00       | Transferencias Otorgadas por Pagar a Corto Plazo                                 | \$0.00       | \$0.00       |
| Depósitos de Fondos de Terceros en Garantía y/o Administración                           | \$0.00       | \$0.00       | Intereses, Comisiones y Otros Gastos de la Deuda Pública por Pagar a Corto Plazo | \$0.00       | \$0.00       |
| Otros Efectivos y Equivalentes   | \$0.00       | \$0.00       | Retenciones y Contribuciones por Pagar a Corto Plazo                             | \$779,101.66 | \$721,992.48 |
| Derechos a Recibir Efectivo o Equivalentes   | \$164,954.19 | \$226,976.75 | Devoluciones de la Ley de Ingresos por Pagar a Corto Plazo                       | \$0.00       | \$0.00       |
| Inversiones Financieras de Corto Plazo   | \$0.00       | \$0.00       | Otras Cuentas por Pagar a Corto Plazo  | \$1.66       | \$0.00       |
| Cuentas por Cobrar a Corto Plazo   | \$47,163.06  | \$27,625.05  | Documentos por Pagar a Corto Plazo   | \$78,810.20  | \$54,969.69  |
| Deudores Diversos por Cobrar a Corto Plazo   | \$117,791.00 | \$199,359.07 | Documentos Comerciales por Pagar a Corto Plazo                                   | \$0.00       | \$0.00       |
| Ingresos por Recuperar a Corto Plazo   | \$0.00       | \$0.00       | Documentos con Contratistas por Obras Públicas por Pagar a Corto Plazo           | \$0.00       | \$0.00       |
| Deudores por Anticipos de la Tesorería a Corto Plazo                                     | \$0.00       | \$0.00       | Otros Documentos por Pagar a Corto Plazo   | \$78,810.20  | \$54,969.69  |
| Préstamos Otorgados a Corto Plazo  | \$0.00       | \$0.00       | Porción a Corto Plazo de la Deuda Pública a Largo Plazo                          | \$0.00       | \$0.00       |
| Otros Derechos a Recibir Efectivo o Equivalentes a Corto Plazo                           | \$0.13       | -\$7.37      | Porción a Corto Plazo de la Deuda Pública Interna                                | \$0.00       | \$0.00       |
| Derechos a Recibir Bienes o Servicios  | \$0.00       | \$0.00       | Porción a Corto Plazo de la Deuda Pública Externa                                | \$0.00       | \$0.00       |
| Anticipo a Proveedores por Adquisición de Bienes y Prestación de Servicios a Corto Plazo | \$0.00       | \$0.00       | Porción a Corto Plazo de Arrendamiento Financiero                                | \$0.00       | \$0.00       |
| Anticipo a Proveedores por Adquisición de Bienes Inmuebles y Muebles a Corto Plazo       | \$0.00       | \$0.00       | Títulos y Valores a Corto Plazo  | \$0.00       | \$0.00       |
| Anticipo a Proveedores por Adquisición de Bienes Intangibles a Corto Plazo               | \$0.00       | \$0.00       | Títulos y Valores de la Deuda Pública interna a Corto Plazo                      | \$0.00       | \$0.00       |
| Anticipo a Contratistas por Obras Públicas a Corto Plazo                                 | \$0.00       | \$0.00       | Títulos y Valores de la Deuda Pública Externa a Corto Plazo                      | \$0.00       | \$0.00       |
| Otros Derechos a Recibir Bienes o Servicios a Corto Plazo                                | \$0.00       | \$0.00       | Pasivos Diferidos a Corto Plazo  | \$0.00       | \$0.00       |
| Inventarios  | \$0.00       | \$0.00       | Ingresos Cobrados por Adelantado a Corto Plazo                                   | \$0.00       | \$0.00       |
| Inventario de Mercancías para Venta  | \$0.00       | \$0.00       | Intereses Cobrados por Adelantado a Corto Plazo                                  | \$0.00       | \$0.00       |
| Inventario de Mercancías Terminadas  | \$0.00       | \$0.00       | Otros Pasivos Diferidos a Corto Plazo  | \$0.00       | \$0.00       |
| Inventario de Mercancías en Proceso de Elaboración                                       | \$0.00       | \$0.00       | Fondos y Bienes de Terceros en Garantía y/o Administración a Corto Plazo         | \$0.00       | \$0.00       |
| Inventario de Materias Primas, Materiales y Suministros para Producción                  | \$0.00       | \$0.00       | Fondos en Garantía a Corto Plazo   | \$0.00       | \$0.00       |
| Bienes en Tránsito   | \$0.00       | \$0.00       | Fondos en Administración a Corto Plazo   | \$0.00       | \$0.00       |
| Almacenes  | \$0.00       | \$0.00       | Fondos Contingentes a Corto Plazo  | \$0.00       | \$0.00       |
| Estimación por Pérdida o Deterioro de Activos Circulantes                                | \$0.00       | \$0.00       | Fondos de Fidelcomisos, Mandatos y Contratos Análogos a Corto Plazo              | \$0.00       | \$0.00       |
| Estimaciones para Cuentas Incobrables por Derechos a Recibir Efectivo o Equivalentes     | \$0.00       | \$0.00       | Otros Fondos de Terceros en Garantía y/o Administración a Corto Plazo            | \$0.00       | \$0.00       |
| Estimación por Deterioro de Inventarios  | \$0.00       | \$0.00       | Valores y Bienes en Garantía a Corto Plazo                                       | \$0.00       | \$0.00       |
| Otros Activos Circulantes  | \$0.00       | \$0.00       | Provisiones a Corto Plazo  | \$0.00       | \$0.00       |
| Valores en Garantía  | \$0.00       | \$0.00       | Provisión para Demandas y Juicios a Corto Plazo                                  | \$0.00       | \$0.00       |



Municipio de Citlaltepetl  
 Estado de Situación Financiera Detallado - LDF  
 Al 31 de Diciembre de 2023 y al 31 de Diciembre de 2024  
 (Cifras en pesos)

| Concepto   | 31 de                  |                        | Concepto  | 31 de                  |                        |
|--|------------------------|------------------------|---|------------------------|------------------------|
|  | 2024                   | Diciembre de 2023      |   | 2024                   | Diciembre de 2023      |
| Bienes en Garantía (excluye depósitos de fondos)                         | \$0.00                 | \$0.00                 | Provisión para Contingencias a Corto Plazo                                | \$0.00                 | \$0.00                 |
| Bienes Derivados de Embargos, Decomisos, Aseguramientos y Dación en Pago | \$0.00                 | \$0.00                 | Otras Provisiones a Corto Plazo   | \$0.00                 | \$0.00                 |
| Adquisición con Fondos de Terceros                                       | \$0.00                 | \$0.00                 | Otros Pasivos a Corto Plazo   | \$0.00                 | \$0.00                 |
| <b>Total de ACTIVO CIRCULANTE</b>  | <b>\$400,012.72</b>    | <b>\$730,974.13</b>    | Ingresos por Clasificar   | \$0.00                 | \$0.00                 |
| <b>ACTIVO NO CIRCULANTE</b>  |                        |                        | Recaudación por Participar  | \$0.00                 | \$0.00                 |
| Inversiones Financieras a Largo Plazo                                    | \$429,766.06           | \$423,248.31           | Otros Pasivos Circulantes   | \$0.00                 | \$0.00                 |
| Derechos a Recibir Efectivo o Equivalentes a Largo Plazo                 | \$764,330.33           | \$705,438.22           | <b>Total de PASIVO CIRCULANTE</b>   | <b>\$946,003.52</b>    | <b>\$845,030.27</b>    |
| Bienes Inmuebles, Infraestructura y Construcciones en Proceso            | \$33,557,272.96        | \$33,557,272.96        | <b>PASIVO NO CIRCULANTE</b>   |                        |                        |
| Bienes Muebles   | \$10,534,448.38        | \$10,475,791.88        | Cuentas por Pagar a Largo Plazo   | \$0.00                 | \$0.00                 |
| Activos Intangibles  | \$0.00                 | \$0.00                 | Documentos por Pagar a Largo Plazo  | \$0.00                 | \$0.00                 |
| Depreciación, Deterioro y Amortización Acumulada de Bienes               | \$0.00                 | \$0.00                 | Deuda Pública a Largo Plazo   | \$2,123,896.05         | \$2,155,324.57         |
| Activos Diferidos  | \$1,535,570.64         | \$640,152.78           | Pasivos Diferidos a Largo Plazo   | \$0.00                 | \$0.00                 |
| Estimación por Pérdida o Deterioro de Activos no Circulantes             | \$0.00                 | \$0.00                 | Fondos y Bienes de Terceros en Garantía y/o Administración a Largo Plazo  | \$0.00                 | \$0.00                 |
| Otros Activos no Circulantes   | \$0.00                 | \$0.00                 | Provisiones a Largo Plazo   | \$0.00                 | \$0.00                 |
| <b>Total de ACTIVO NO CIRCULANTE</b>                                     | <b>\$46,821,388.37</b> | <b>\$45,801,904.15</b> | <b>Total de PASIVO NO CIRCULANTE</b>                                      | <b>\$2,123,896.05</b>  | <b>\$2,155,324.57</b>  |
| <b>I. Total del Activo (I = IA + IB)</b>                                 | <b>\$47,221,401.09</b> | <b>\$46,532,878.28</b> | <b>Total de PASIVO</b>  | <b>\$3,069,899.57</b>  | <b>\$3,000,354.84</b>  |
|  |                        |                        | <b>HACIENDA PÚBLICA/ PATRIMONIO</b>                                       |                        |                        |
|  |                        |                        | HACIENDA PÚBLICA/PATRIMONIO CONTRIBUIDO                                   |                        |                        |
|  |                        |                        | Aportaciones  | \$0.00                 | \$0.00                 |
|  |                        |                        | Donaciones de Capital   | \$0.00                 | \$0.00                 |
|  |                        |                        | Actualización de la Hacienda Pública/Patrimonio                           | \$0.00                 | \$0.00                 |
|  |                        |                        | <b>Total de HACIENDA PÚBLICA/PATRIMONIO CONTRIBUIDO</b>                   | <b>\$0.00</b>          | <b>\$0.00</b>          |
|  |                        |                        | HACIENDA PÚBLICA /PATRIMONIO GENERADO                                     |                        |                        |
|  |                        |                        | Resultados del Ejercicio (Ahorro/Desahorro)                               | \$792,988.86           | \$1,271,558.88         |
|  |                        |                        | Resultados de Ejercicios Anteriores                                       | \$10,648,178.01        | \$9,550,629.91         |
|  |                        |                        | Revalúos  | \$0.00                 | \$0.00                 |
|  |                        |                        | Reservas  | \$0.00                 | \$0.00                 |
|  |                        |                        | Rectificaciones de Resultados de Ejercicios Anteriores                    | \$32,710,334.65        | \$32,710,334.65        |
|  |                        |                        | <b>Total de HACIENDA PÚBLICA /PATRIMONIO GENERADO</b>                     | <b>\$44,151,501.52</b> | <b>\$43,532,523.44</b> |
|  |                        |                        | <b>EXCESO O INSUFICIENCIA EN LA ACTUALIZACIÓN DE LA HACIENDA</b>          |                        |                        |
|  |                        |                        | Resultado por Posición Monetaria  | \$0.00                 | \$0.00                 |
|  |                        |                        | Resultado por Tenencia de Activos no Monetarios                           | \$0.00                 | \$0.00                 |
|  |                        |                        | <b>Total de EXCESO O INSUFICIENCIA EN LA ACTUALIZACIÓN DE LA HACIENDA</b> | <b>\$0.00</b>          | <b>\$0.00</b>          |
|  |                        |                        | <b>Total de HACIENDA PÚBLICA/ PATRIMONIO</b>                              | <b>\$44,151,501.52</b> | <b>\$43,532,523.44</b> |
|  |                        |                        | <b>IV. Total del Pasivo y Hacienda Pública/Patrimonio (IV = II + III)</b> | <b>\$47,221,401.09</b> | <b>\$46,532,878.28</b> |

Bajo protesta de decir verdad declaramos que los Estados Financieros y sus Notas son razonablemente correctos y responsabilidad del emisor.



Lic. Ciro Doroteo Esteban  
 Presidente Municipal

Lic. María Teresa Salomón Martínez  
 Síndica Municipal

2022 - 2025  
 SINDICATURA

Pedro Santiago Dionicio  
 Regidor Único

2022 - 2025  
 REGIDURÍA ÚNICA

C. Jose Alberto Reyes Santiago  
 Tesorero Municipal

TESORERÍA  
 CITLALTEPETL, VER.



Municipio de Citlaltépetl


Informe Analítico de la Deuda y Otros Pasivos- LDF

Del 1 de enero al 31 de diciembre de 2024

| Denominación de la Deuda Pública y Otros Pasivos       | Saldo al 31 de diciembre de 2023 (d) | Disposiciones del Periodo (e) | Amortizaciones del Periodo (f) | Revaluaciones, Reclasificaciones y Otros Ajustes (g) | Saldo Final del Periodo (h) | Pago de Intereses del Periodo (i) | Pago Comisiones y demás costos asociados durante el Periodo (j) |
|--|--------------------------------------|-------------------------------|--------------------------------|--|-----------------------------|-----------------------------------|---|
|  |                                      |                               |                                |  | h=d+e+f+g                   |                                   |   |
| 1. Deuda Pública (1 = A + B)                           | \$2,155,324.57                       | \$0.00                        | \$122,890.00                   | \$91,461.48  | \$2,123,896.05              | \$171,935.21                      | \$8,305.09  |
| A. Corto Plazo (A = a1 + a2 + a3)                      | \$0.00                               | \$0.00                        | \$0.00                         | \$0.00   | \$0.00                      | \$0.00                            | \$0.00  |
| a1) Instituciones de Crédito                           | \$0.00                               | \$0.00                        | \$0.00                         | \$0.00   | \$0.00                      | \$0.00                            | \$0.00  |
| a2) Títulos y Valores                                  | \$0.00                               | \$0.00                        | \$0.00                         | \$0.00   | \$0.00                      | \$0.00                            | \$0.00  |
| a3) Arrendamientos Financieros                         | \$0.00                               | \$0.00                        | \$0.00                         | \$0.00   | \$0.00                      | \$0.00                            | \$0.00  |
| B. Largo Plazo (B = b1 + b2 + b3)                      | \$2,155,324.57                       | \$0.00                        | \$122,890.00                   | \$91,461.48  | \$2,123,896.05              | \$171,935.21                      | \$8,305.09  |
| b1) Instituciones de Crédito                           | \$0.00                               | \$0.00                        | \$0.00                         | \$0.00   | \$0.00                      | \$0.00                            | \$0.00  |
| b2) Títulos y Valores                                  | \$2,155,324.57                       | \$0.00                        | \$122,890.00                   | \$91,461.48  | \$2,123,896.05              | \$171,935.21                      | \$8,305.09  |
| F/998  | \$2,155,324.57                       | \$0.00                        | \$122,890.00                   | \$91,461.48  | \$2,123,896.05              | \$171,935.21                      | \$8,305.09  |
| b3) Arrendamientos Financieros                         | \$0.00                               | \$0.00                        | \$0.00                         | \$0.00   | \$0.00                      | \$0.00                            | \$0.00  |
| 2. Otros Pasivos                                       | \$845,030.27                         | \$0.00                        | -\$100,973.25                  | \$0.00   | \$946,003.52                | \$0.00                            | \$0.00  |
| 3. Total de la Deuda Pública y Otros Pasivos (3=1+2)   | \$3,000,354.84                       | \$0.00                        | \$21,916.75                    | \$91,461.48  | \$3,069,899.57              | \$171,935.21                      | \$8,305.09  |
| 4. Deuda Contingente (informativo)                     | \$0.00                               | \$0.00                        | \$0.00                         | \$0.00   | \$0.00                      | \$0.00                            | \$0.00  |
| A. Deuda Contingente 1                                 | \$0.00                               | \$0.00                        | \$0.00                         | \$0.00   | \$0.00                      | \$0.00                            | \$0.00  |
| B. Deuda Contingente 2                                 | \$0.00                               | \$0.00                        | \$0.00                         | \$0.00   | \$0.00                      | \$0.00                            | \$0.00  |
| C. Deuda Contingente XX                                | \$0.00                               | \$0.00                        | \$0.00                         | \$0.00   | \$0.00                      | \$0.00                            | \$0.00  |
| 5. Valor de Instrumentos Bono Cupón Cero (informativo) | \$0.00                               | \$0.00                        | \$0.00                         | \$0.00   | \$0.00                      | \$0.00                            | \$0.00  |
| A. Instrumento Bono Cupón Cero 1                       | \$0.00                               | \$0.00                        | \$0.00                         | \$0.00   | \$0.00                      | \$0.00                            | \$0.00  |
| B. Instrumento Bono Cupón Cero 2                       | \$0.00                               | \$0.00                        | \$0.00                         | \$0.00   | \$0.00                      | \$0.00                            | \$0.00  |
| C. Instrumento Bono Cupón Cero XX                      | \$0.00                               | \$0.00                        | \$0.00                         | \$0.00   | \$0.00                      | \$0.00                            | \$0.00  |

| Obligaciones a Corto Plazo (k)              | Monto Contratado (l) | Plazo Pactado | Tasa de Interés (n) | Comisiones y Costos | Tasa Efectiva (p) |
|---|----------------------|---------------|---------------------|---------------------|-------------------|
| 6. Obligaciones a Corto Plazo (informativo) | 0.00                 |               | 0.00                | 0.00                | 0.00              |
| A. Crédito 1                                | 0.00                 |               | 0.00                | 0.00                | 0.00              |
| B. Crédito 2                                | 0.00                 |               | 0.00                | 0.00                | 0.00              |
| C. Crédito XX                               | 0.00                 |               | 0.00                | 0.00                | 0.00              |

Bajo protesta de decir verdad declaramos que los Estados Financieros y sus Notas son razonablemente correctos y responsables de su contenido.



Lic. Cirilo Doroteo Esteban  
Presidente Municipal



2022-2025  
PRESIDENCIA



Lic. María Teresa Oatornón Martínez  
Síndica Municipal



2022 - 2025  
SINDICATURA



Lic. Santiago Ojeda  
Ayudante Único



2022 - 2025  
REGIDURÍA ÚNICA



C. José Alberto Reyes Santiago  
Tesorero Municipal



2022-2025  
TESORERÍA  
CITLALTEPETL, VER.



Municipio de Citlaltepetl

Informe Analítico de Obligaciones Diferentes de Financiamiento - LDF

Del 1 de enero al 31 de diciembre de 2024 (b)  
(Pesos)

| Denominación de las Obligaciones Diferentes de Financiamiento (c) | Fecha del Contrato (d) | Fecha de inicio de operación del proyecto (e) | Fecha de vencimiento (f) | Monto de la inversión pactado (g) | Plazo pactado (h) | Monto promedio mensual del pago de la contraprestación (i) | Monto promedio mensual del pago de la contraprestación correspondiente al pago de inversión (j) | Monto pagado de la inversión al 31 de diciembre de 2024 (k) | Monto pagado de la inversión actualizado al 31 de diciembre de 2024 (l) | Saldo pendiente por pagar de la inversión al 31 de diciembre de 2024 (m=g-l) |
|---|------------------------|---|--------------------------|-----------------------------------|-------------------|--|---|---|---|--|
| A. Asociaciones Público Privadas (APPs)<br>(A=a+b+c+d)            |                        |   |                          | \$0.00                            |                   | \$0.00   | \$0.00  | \$0.00  | \$0.00  | \$0.00   |
| B. Otros Instrumentos<br>(B=a+b+c+d)                              |                        |   |                          | \$0.00                            |                   | \$0.00   | \$0.00  | \$0.00  | \$0.00  | \$0.00   |
| C. Total de Obligaciones Diferentes de Financiamiento<br>(C=A+B)  |                        |   |                          | \$0.00                            |                   | \$0.00   | \$0.00  | \$0.00  | \$0.00  | \$0.00   |

  
Lic. Doroteo Esteban  
Presidente Municipal  
2022-2025  
PRESIDENCIA

  
Lic. María Teresa Salomón Martínez  
Síndica Municipal  
2022 - 2025  
SINDICATURA

  
C. Pedro Santiago Dionisio  
Regidor Único  
2022 - 2025  
REGIDURÍA ÚNICA

  
C. José Alberto Reyes Santiago  
Tesorero Municipal  
ESTADOS UNIDOS MEXICANOS  
2022-2025  
TESORERÍA  
CITLALTEPETL, VER.



**Municipio de Citlaltepetl**  
**Balance Presupuestario - LDF**  
**Del 1 de Enero al 31 de Diciembre 2024**  
**(PESOS)**

| Concepto (c)  | Estimado / Aprobado (d) | Devengado              | Recaudado/ Pagado      |
|---|-------------------------|------------------------|------------------------|
| <b>A. Ingresos Totales (A=A1+A2+A3)</b>   | <b>\$66,729,622.04</b>  | <b>\$68,104,481.70</b> | <b>\$68,104,481.70</b> |
| A1. Ingresos Libre Disposición  | \$27,685,512.04         | \$27,920,200.92        | \$27,920,200.92        |
| A2. Transferencias Federales Etiquetadas  | \$39,044,110.00         | \$40,184,280.78        | \$40,184,280.78        |
| A3. Financiamiento Neto   | \$0.00                  | \$0.00                 | \$0.00                 |
| <b>B. Egresos Presupuestarios (B=B1+B2)</b>   | <b>\$66,544,622.04</b>  | <b>\$67,805,253.60</b> | <b>\$67,463,889.60</b> |
| B1. Gasto No Etiquetado (sin incluir Amortización de la Deuda Pública)  | \$27,500,512.04         | \$27,641,875.60        | \$27,350,609.60        |
| B2. Gasto Etiquetado (sin incluir Amortización de la Deuda Pública)   | \$39,044,110.00         | \$40,163,378.00        | \$40,113,280.00        |
| <b>C. Remanentes del Ejercicio Anterior (C=C1+C2)</b>   | <b>\$0.00</b>           | <b>\$0.00</b>          | <b>\$0.00</b>          |
| C1. Remanente de Ingresos de Libre Disposición aplicados en el periodo  | \$0.00                  | \$0.00                 | \$0.00                 |
| C2. Remanente de Transferencias Federales Etiquetadas aplicados en el periodo                                 | \$0.00                  | \$0.00                 | \$0.00                 |
| <b>I. Balance Presupuestario (I=A-B+C)</b>  | <b>\$185,000.00</b>     | <b>\$299,228.10</b>    | <b>\$640,592.10</b>    |
| <b>II. Balance Presupuestario sin Financiamiento Neto (II=I-A3)</b>   | <b>\$185,000.00</b>     | <b>\$299,228.10</b>    | <b>\$640,592.10</b>    |
| <b>III. Balance Presupuestario sin Financiamiento Neto y sin Remanentes del Ejercicio Anterior (III=II-C)</b> | <b>\$185,000.00</b>     | <b>\$299,228.10</b>    | <b>\$640,592.10</b>    |

| Concepto   | Estimado / Aprobado (d) | Devengado           | Recaudado/ Pagado   |
|--|-------------------------|---------------------|---------------------|
| <b>E. Intereses, Comisiones y Gastos de la Deuda (E=E1+E2)</b>         | <b>\$197,241.47</b>     | <b>\$180,240.30</b> | <b>\$180,240.30</b> |
| E1. Intereses, Comisiones y Gastos de la Deuda con Gasto No Etiquetado | \$197,241.47            | \$180,240.30        | \$180,240.30        |
| E2. Intereses, Comisiones y Gastos de la Deuda con Gasto Etiquetado    | \$0.00                  | \$0.00              | \$0.00              |
| <b>IV. Balance Primario (IV=III+E)</b>                                 | <b>\$382,241.47</b>     | <b>\$479,468.40</b> | <b>\$820,932.40</b> |

| Concepto  | Estimado / Aprobado (d) | Devengado            | Recaudado/ Pagado    |
|---|-------------------------|----------------------|----------------------|
| <b>F. Financiamiento (F=F1+F2)</b>  | <b>\$0.00</b>           | <b>\$0.00</b>        | <b>\$0.00</b>        |
| F1. Financiamiento con Fuente de Pago de Ingresos de Libre Disposición        | \$0.00                  | \$0.00               | \$0.00               |
| F2. Financiamiento con Fuente de Pago de Transferencias Federales Etiquetadas | \$0.00                  | \$0.00               | \$0.00               |
| <b>G. Amortización de la Deuda (G=G1+G2)</b>                                  | <b>\$185,000.00</b>     | <b>\$122,890.00</b>  | <b>\$122,890.00</b>  |
| G1. Amortización de la Deuda Pública con Gasto No Etiquetado                  | \$185,000.00            | \$122,890.00         | \$122,890.00         |
| G2. Amortización de la Deuda Pública con Gasto Etiquetado                     | \$0.00                  | \$0.00               | \$0.00               |
| <b>A3. Financiamiento Neto (A3=F-G)</b>                                       | <b>-\$185,000.00</b>    | <b>-\$122,890.00</b> | <b>-\$122,890.00</b> |

| Concepto  | Estimado / Aprobado (d) | Devengado           | Recaudado/ Pagado   |
|---|-------------------------|---------------------|---------------------|
| A1. Ingresos de Libre Disposición   | \$27,685,512.04         | \$27,920,200.92     | \$27,920,200.92     |
| A3.1 Financiamiento Neto con Fuente de Pago de Ingresos de Libre Disposición (A3.1=F1-G1)     | \$185,000.00            | \$122,890.00        | \$122,890.00        |
| F1. Financiamiento con Fuente de Pago de Ingresos de Libre Disposición                        | \$0.00                  | \$0.00              | \$0.00              |
| G1. Amortización de la Deuda Pública con Gasto No Etiquetado                                  | \$185,000.00            | \$122,890.00        | \$122,890.00        |
| B1. Gasto No Etiquetado (sin incluir Amortización de la Deuda Pública)                        | \$27,500,512.04         | \$27,641,875.60     | \$27,350,609.60     |
| C1. Remanentes de Ingresos de Libre Disposición aplicados en el periodo                       |                         | \$0.00              | \$0.00              |
| <b>V. Balance Presupuestario de Recursos Disponibles (V=A1+A3.1-B1+C1)</b>                    | <b>\$370,000.00</b>     | <b>\$401,216.32</b> | <b>\$692,481.32</b> |
| <b>VI. Balance Presupuestario de Recursos Disponibles sin Financiamiento Neto (VI=V-A3.1)</b> | <b>\$185,000.00</b>     | <b>\$278,325.32</b> | <b>\$569,591.32</b> |

| Concepto   | Estimado / Aprobado (d) | Devengado       | Recaudado/ Pagado |
|--|-------------------------|-----------------|-------------------|
| A2. Transferencias Federales Etiquetadas   | \$39,044,110.00         | \$40,184,280.78 | \$40,184,280.78   |
| A3.2 Financiamiento Neto con Fuente de Pago de Transferencias Federales Etiquetadas (A3.2=F2-G2) | \$0.00                  | \$0.00          | \$0.00            |
| F2. Financiamiento con Fuente de Pago de Transferencias Federales Etiquetadas                    | \$0.00                  | \$0.00          | \$0.00            |
| G2. Amortización de la Deuda Pública con Gasto Etiquetado  | \$0.00                  | \$0.00          | \$0.00            |



Municipio de Citlaltepetl  
 Balance Presupuestario - LDF  
 Del 1 de Enero al 31 de Diciembre 2024  
 (PESOS)

|   |                 |                    |                    |
|---|-----------------|--------------------|--------------------|
| B2. Gasto Etiquetado (sin incluir Amortización de la Deuda Pública)                                 | \$39,044,110.00 | \$40,163,378.00    | \$40,113,280.00    |
| C2. Remanentes de Transferencia Federales Etiquetadas aplicados en el periodo                       |                 | \$0.00             | \$0.00             |
| <b>VII. Balance Presupuestario de Recursos Etiquetados (VII=A2+A3.2-B2+C2)</b>                      |                 | <b>\$20,902.78</b> | <b>\$71,000.78</b> |
| <b>VIII. Balance Presupuestario de Recursos Disponibles sin Financiamiento Neto (VIII=VII-A3.2)</b> |                 | <b>\$20,902.78</b> | <b>\$71,000.78</b> |



  
  
 2022-2025  
 PRESIDENCIA  
 Lic. Doroteo Esteban  
 Presidente Municipal

  
  
 2022 - 2025  
 SINDICATURA  
 Lic. María Teresa Salomón Martínez  
 Sindica Municipal

  
  
 2022 - 2025  
 REGIDURÍA ÚNICA  
 C. Pedro Sánchez  
 Regidor Único

  
  
 2022-2025  
 TESORERÍA  
 CITLALTEPETL, VER.  
 C. José Alberto Reyes Santiago  
 Tesorero Municipal

| Concepto   | Ingreso              |                              |                      |                      |                      |                   |
|--|----------------------|------------------------------|----------------------|----------------------|----------------------|-------------------|
|  | Estimado             | Ampliaciones / (Reducciones) | Modificado           | Devengado            | Recaudado            | Diferencia        |
| <b>Ingresos de Libre Disposición</b>   |                      |                              |                      |                      |                      |                   |
| A. Impuestos   | 2,434,075.04         | 22,757.81                    | 2,456,832.85         | 2,372,780.08         | 2,372,780.08         | -81,294.96        |
| B. Cuotas y Aportaciones de Seguridad Social                                 | 0.00                 | 0.00                         | 0.00                 | 0.00                 | 0.00                 | 0.00              |
| C. Contribuciones de Mejoras   | 67,722.50            | 4,127.50                     | 71,850.00            | 44,000.00            | 44,000.00            | -23,722.50        |
| D. Derechos  | 1,536,308.08         | 39,118.59                    | 1,575,426.67         | 1,501,716.40         | 1,501,716.40         | -34,591.68        |
| E. Productos   | 146,116.78           | 102,656.20                   | 248,772.98           | 105,976.77           | 105,976.77           | -40,140.01        |
| F. Aprovechamientos  | 233,382.55           | 80,804.85                    | 314,187.40           | 256,850.00           | 256,850.00           | 23,467.45         |
| G. Ingresos por Venta de Bienes y Prestación de Servicios                    | 0.00                 | 0.00                         | 0.00                 | 0.00                 | 0.00                 | 0.00              |
| H. Participaciones (H=h1+h2+h3+h4+h5+h6+h7+h8+h9+h10+h11)                    | 21,986,784.56        | -142,059.46                  | 21,844,725.10        | 21,827,529.86        | 21,827,529.86        | -159,254.70       |
| h1) Fondo General de Participaciones   | 16,231,225.38        | -317,023.23                  | 15,914,202.15        | 15,914,202.15        | 15,914,202.15        | -317,023.23       |
| h2) Fondo de Fomento Municipal   | 3,968,362.10         | 233,417.54                   | 4,201,779.64         | 4,201,779.64         | 4,201,779.64         | 233,417.54        |
| h3) Fondo de Fiscalización y Recaudación                                     | 665,092.17           | -22,720.47                   | 642,371.70           | 625,176.46           | 625,176.46           | -39,915.71        |
| h4) Fondo de Compensación  | 0.00                 | 0.00                         | 0.00                 | 0.00                 | 0.00                 | 0.00              |
| h5) Fondo de Extracción de Hidrocarburos                                     | 106,020.40           | -47,915.08                   | 58,105.32            | 58,105.32            | 58,105.32            | -47,915.08        |
| h6) Impuesto Especial Sobre Producción y Servicios                           | 262,958.18           | -11,992.16                   | 250,966.02           | 250,966.02           | 250,966.02           | -11,992.16        |
| h7) 0.136% de la Recaudación Federal Participable                            | 0.00                 | 0.00                         | 0.00                 | 0.00                 | 0.00                 | 0.00              |
| h8) 3.17% Sobre Extracción de Petróleo                                       | 0.00                 | 0.00                         | 0.00                 | 0.00                 | 0.00                 | 0.00              |
| h9) Gasolinas y Diésel   | 753,126.33           | 6,704.64                     | 759,830.97           | 759,830.97           | 759,830.97           | 6,704.64          |
| h10) Fondo del Impuesto Sobre la Renta                                       | 0.00                 | 0.00                         | 0.00                 | 0.00                 | 0.00                 | 0.00              |
| h11) Fondo de Estabilización de los Ingresos de las Entidades Federativas    | 0.00                 | 17,469.30                    | 17,469.30            | 17,469.30            | 17,469.30            | 17,469.30         |
| I. Incentivos Derivados de la Colaboración Fiscal (I=i1+i2+i3+i4+i5)         | 304,127.44           | 17,989.45                    | 322,116.89           | 322,116.72           | 322,116.72           | 17,989.28         |
| i1) Tenencia o Uso de Vehículos  | 0.00                 | 0.00                         | 0.00                 | 0.00                 | 0.00                 | 0.00              |
| i2) Fondo de Compensación ISAN   | 36,788.54            | -424.54                      | 36,364.00            | 36,363.83            | 36,363.83            | -424.71           |
| i3) Impuesto Sobre Automóviles Nuevos  | 207,499.87           | 3,353.16                     | 210,853.03           | 210,853.03           | 210,853.03           | 3,353.16          |
| i4) Fondo de Compensación de Repecos-Intermedios                             | 13,848.38            | 16,072.92                    | 29,921.30            | 29,921.30            | 29,921.30            | 16,072.92         |
| i5) Otros Incentivos Económicos  | 45,990.65            | -1,012.09                    | 44,978.56            | 44,978.56            | 44,978.56            | -1,012.09         |
| J. Transferencias y Asignaciones   | 0.00                 | 0.00                         | 0.00                 | 0.00                 | 0.00                 | 0.00              |
| K. Convenios   | 976,995.09           | 92,548.97                    | 1,069,544.06         | 1,069,544.06         | 1,069,544.06         | 92,548.97         |
| k1) Otros Convenios y Subsidios  | 976,995.09           | 92,548.97                    | 1,069,544.06         | 1,069,544.06         | 1,069,544.06         | 92,548.97         |
| L. Otros Ingresos de Libre Disposición (L=l1+l2)                             | 0.00                 | 958,701.68                   | 958,701.68           | 419,687.03           | 419,687.03           | 419,687.03        |
| l1) Participaciones en Ingresos Locales                                      | 0.00                 | 0.00                         | 0.00                 | 0.00                 | 0.00                 | 0.00              |
| l2) Otros Ingresos de Libre Disposición                                      | 0.00                 | 958,701.68                   | 958,701.68           | 419,687.03           | 419,687.03           | 419,687.03        |
| <b>I. Total de Ingresos de Libre Disposición (I=A+B+C+D+E+F+G+H+I+J+K+L)</b> | <b>27,685,512.04</b> | <b>1,176,645.59</b>          | <b>28,862,157.63</b> | <b>27,920,200.92</b> | <b>27,920,200.92</b> | <b>234,688.88</b> |
| <b>Ingresos Excedentes de Ingresos de Libre Disposición</b>                  |                      |                              |                      |                      |                      | <b>234,688.88</b> |
| <b>Transferencias Federales Etiquetadas</b>                                  |                      |                              |                      |                      |                      |                   |
| A. Aportaciones (A=a1+a2+a3+a4+a5+a6+a7+a8)                                  | 38,774,012.00        | 1,119,265.00                 | 39,893,297.00        | 39,893,297.00        | 39,893,297.00        | 1,119,265.00      |

|   |               |              |               |               |               |              |
|---|---------------|--------------|---------------|---------------|---------------|--------------|
| a1) Fondo de Aportaciones para la Nómina Educativa y Gasto Operativo  | 0.00          | 0.00         | 0.00          | 0.00          | 0.00          | 0.00         |
| a2) Fondo de Aportaciones para los Servicios de Salud   | 0.00          | 0.00         | 0.00          | 0.00          | 0.00          | 0.00         |
| a3) Fondo de Aportaciones para la Infraestructura Social  | 28,638,792.00 | 1,208,470.00 | 29,847,262.00 | 29,847,262.00 | 29,847,262.00 | 1,208,470.00 |
| a4) Fondo de Aportaciones para el Fortalecimiento de los Municipios y de las Demarcaciones Territoriales del Distrito Federal | 10,135,220.00 | -89,185.00   | 10,046,035.00 | 10,046,035.00 | 10,046,035.00 | -89,185.00   |
| a5) Fondo de Aportaciones Múltiples   | 0.00          | 0.00         | 0.00          | 0.00          | 0.00          | 0.00         |
| a6) Fondo de Aportaciones para la Educación Tecnológica y de Adultos  | 0.00          | 0.00         | 0.00          | 0.00          | 0.00          | 0.00         |
| a7) Fondo de Aportaciones para la Seguridad Pública de los Estados y del Distrito Federal                                     | 0.00          | 0.00         | 0.00          | 0.00          | 0.00          | 0.00         |
| a8) Fondo de Aportaciones para el Fortalecimiento de las Entidades Federativas  | 0.00          | 0.00         | 0.00          | 0.00          | 0.00          | 0.00         |
| B. Convenios (B=b1+b2+b3+b4)  | 0.00          | 0.00         | 0.00          | 0.00          | 0.00          | 0.00         |
| b1) Convenios de Protección Social en Salud   | 0.00          | 0.00         | 0.00          | 0.00          | 0.00          | 0.00         |
| b2) Convenios de Descentralización  | 0.00          | 0.00         | 0.00          | 0.00          | 0.00          | 0.00         |
| b3) Convenios de Reasignación   | 0.00          | 0.00         | 0.00          | 0.00          | 0.00          | 0.00         |
| b4) Otros Convenios y Subsidios   | 0.00          | 0.00         | 0.00          | 0.00          | 0.00          | 0.00         |
| C. Fondos Distintos de Aportaciones (C=c1+c2)   | 270,098.00    | 0.00         | 270,098.00    | 270,098.00    | 270,098.00    | 0.00         |
| c1) Fondo para Entidades Federativas y Municipios Productores de Hidrocarburos  | 270,098.00    | 0.00         | 270,098.00    | 270,098.00    | 270,098.00    | 0.00         |
| c2) Fondo Minero  | 0.00          | 0.00         | 0.00          | 0.00          | 0.00          | 0.00         |
| D. Transferencias, Asignaciones, Subsidios y Subvenciones, y Pensiones y Jubilaciones   | 0.00          | 0.00         | 0.00          | 0.00          | 0.00          | 0.00         |
| E. Otras Transferencias Federales Etiquetadas   | 0.00          | 20,885.78    | 20,885.78     | 20,885.78     | 20,885.78     | 20,885.78    |
| II. Total de Transferencias Federales Etiquetadas (II = A + B + C + D + E)  | 39,044,110.00 | 1,140,170.78 | 40,184,280.78 | 40,184,280.78 | 40,184,280.78 | 1,140,170.78 |
| III. Ingresos Derivados de Financiamientos (III = A)  | 0.00          | 0.00         | 0.00          | 0.00          | 0.00          | 0.00         |
| A. Ingresos Derivados de Financiamientos  | 0.00          | 0.00         | 0.00          | 0.00          | 0.00          | 0.00         |
| IV. Total de Ingresos (IV = I + II + III)   | 66,729,622.04 | 2,316,816.37 | 69,046,438.41 | 68,104,481.70 | 68,104,481.70 | 1,374,859.66 |
| Datos informativos  |               |              |               |               |               |              |
| 1. Ingresos derivados de financiamientos con fuente de pago de ingresos de libre disposición                                  |               |              |               |               |               |              |
| 2. Ingresos derivados de financiamientos con fuente de pago de transferencias federales etiquetadas                           |               |              |               |               |               |              |
| 3. Ingresos derivados de financiamientos (3 = 1 + 2)  |               |              |               |               |               |              |





  
 C. Carlos Mateo Esteban  
 Presidente Municipal



  
 Lic. María Teres Salomón Martínez  
 Síndica Municipal



  
 Pedro Santiago Dionicio  
 Regidor Único



  
 C. Jose Alberto Reyes Santiago  
 Tesorero Municipal

2022 - 2025  
 REGIDURÍA ÚNICA

2022 - 2025  
 SINDICATURA

TESORERÍA  
 CITLALTÉPETL, VER.





Municipio de Citlaltepetl

Estado Analítico del Ejercicio del Presupuesto de Egresos Detallado - LDF

CLASIFICADOR POR OBJETO DE GASTO

Del 1 de enero al 31 de diciembre de 2024

(PESOS)

|   |                 |                |                 |                 |                 |             |
|---|-----------------|----------------|-----------------|-----------------|-----------------|-------------|
| e6) Maquinaria, otros equipos y herramientas  | \$25,000.00     | \$12,233.50    | \$37,233.50     | \$12,233.50     | \$12,233.50     | \$25,000.00 |
| e7) Activos biológicos  | \$0.00          | \$0.00         | \$0.00          | \$0.00          | \$0.00          | \$0.00      |
| e8) Bienes inmuebles  | \$0.00          | \$0.00         | \$0.00          | \$0.00          | \$0.00          | \$0.00      |
| e9) Activos intangibles   | \$0.00          | \$0.00         | \$0.00          | \$0.00          | \$0.00          | \$0.00      |
| F. Inversión pública (F=f1+f2+f3)   | \$0.00          | \$0.00         | \$0.00          | \$0.00          | \$0.00          | \$0.00      |
| f1) Obra Pública en Bienes de Dominio Público   | \$0.00          | \$0.00         | \$0.00          | \$0.00          | \$0.00          | \$0.00      |
| f2) Obra Pública en Bienes Propios  | \$0.00          | \$0.00         | \$0.00          | \$0.00          | \$0.00          | \$0.00      |
| f3) Proyectos Productivos y Acciones de Fomento   | \$0.00          | \$0.00         | \$0.00          | \$0.00          | \$0.00          | \$0.00      |
| G. Inversiones financieras y otras provisiones (G=g1+g2+g3+g4+g5+g6+g7)                                     | \$0.00          | \$0.00         | \$0.00          | \$0.00          | \$0.00          | \$0.00      |
| g1) Inversiones para el fomento de actividades productivas  | \$0.00          | \$0.00         | \$0.00          | \$0.00          | \$0.00          | \$0.00      |
| g2) Participaciones y Aportaciones de Capital   | \$0.00          | \$0.00         | \$0.00          | \$0.00          | \$0.00          | \$0.00      |
| g3) Compra de Títulos y Valores   | \$0.00          | \$0.00         | \$0.00          | \$0.00          | \$0.00          | \$0.00      |
| g4) Concesión de Prestamos  | \$0.00          | \$0.00         | \$0.00          | \$0.00          | \$0.00          | \$0.00      |
| g5) Inversiones en Fideicomisos, Mandatos y Otros Análogos Fideicomiso de Desastres Naturales (Informativo) | \$0.00          | \$0.00         | \$0.00          | \$0.00          | \$0.00          | \$0.00      |
| g6) Otras Inversiones Financieras   | \$0.00          | \$0.00         | \$0.00          | \$0.00          | \$0.00          | \$0.00      |
| g7) Provisiones para contingencias y otras erogaciones especiales   | \$0.00          | \$0.00         | \$0.00          | \$0.00          | \$0.00          | \$0.00      |
| H. Participaciones y aportaciones (H=h1+h2+h3)  | \$0.00          | \$0.00         | \$0.00          | \$0.00          | \$0.00          | \$0.00      |
| h1) Participaciones   | \$0.00          | \$0.00         | \$0.00          | \$0.00          | \$0.00          | \$0.00      |
| h2) Aportaciones  | \$0.00          | \$0.00         | \$0.00          | \$0.00          | \$0.00          | \$0.00      |
| h3) Convenios   | \$0.00          | \$0.00         | \$0.00          | \$0.00          | \$0.00          | \$0.00      |
| I. Deuda pública (I=i1+i2+i3+i4+i5+i6+i7)   | \$382,241.47    | -\$79,111.15   | \$303,130.32    | \$303,130.30    | \$303,130.30    | \$0.02      |
| Amortización de la deuda pública  | \$185,000.00    | -\$62,110.00   | \$122,890.00    | \$122,890.00    | \$122,890.00    | \$0.00      |
| i2) Intereses de la deuda pública   | \$172,241.47    | -\$306.24      | \$171,935.23    | \$171,935.21    | \$171,935.21    | \$0.02      |
| i3) Comisiones de la deuda pública  | \$0.00          | \$0.00         | \$0.00          | \$0.00          | \$0.00          | \$0.00      |
| i4) Gastos de la deuda pública  | \$25,000.00     | -\$16,694.91   | \$8,305.09      | \$8,305.09      | \$8,305.09      | \$0.00      |
| i5) Costo por coberturas  | \$0.00          | \$0.00         | \$0.00          | \$0.00          | \$0.00          | \$0.00      |
| i6) Apoyos financieros  | \$0.00          | \$0.00         | \$0.00          | \$0.00          | \$0.00          | \$0.00      |
| i7) Adeudos de ejercicios fiscales anteriores (ADEFAS)  | \$0.00          | \$0.00         | \$0.00          | \$0.00          | \$0.00          | \$0.00      |
| II. Gasto Etiquetado (II=A+B+C+D+E+F+G+H+I)   | \$39,044,110.00 | \$1,140,170.78 | \$40,184,280.78 | \$40,163,378.00 | \$40,113,280.00 | \$20,902.78 |
| A. Servicios personales (A=a1+a2+a3+a4+a5+a6+a7)  | \$4,666,029.24  | -\$374,245.38  | \$4,291,783.86  | \$4,291,783.86  | \$4,291,783.86  | \$0.00      |
| a1) Remuneraciones al Personal de Carácter Permanente   | \$2,446,265.90  | \$202,740.18   | \$2,649,006.08  | \$2,649,006.08  | \$2,649,006.08  | \$0.00      |
| a2) Remuneraciones al personal de carácter transitorio  | \$1,619,763.34  | -\$127,285.56  | \$1,492,477.78  | \$1,492,477.78  | \$1,492,477.78  | \$0.00      |
| a3) Remuneraciones adicionales y especiales   | \$0.00          | \$0.00         | \$0.00          | \$0.00          | \$0.00          | \$0.00      |
| a4) Seguridad social  | \$0.00          | \$0.00         | \$0.00          | \$0.00          | \$0.00          | \$0.00      |
| a5) Otras prestaciones sociales y económicas  | \$600,000.00    | -\$449,700.00  | \$150,300.00    | \$150,300.00    | \$150,300.00    | \$0.00      |
| a6) Previsiones   | \$0.00          | \$0.00         | \$0.00          | \$0.00          | \$0.00          | \$0.00      |
| a7) Pago de estímulos a servidores públicos   | \$0.00          | \$0.00         | \$0.00          | \$0.00          | \$0.00          | \$0.00      |
| B. Materiales y suministros (B=b1+b2+b3+b4+b5+b6+b7+b8+b9)  | \$1,000,000.00  | -\$271,429.62  | \$728,570.38    | \$728,570.38    | \$728,570.38    | \$0.00      |
| b1) Materiales de administración, emisión de documentos y artículos oficiales                               | \$0.00          | \$0.00         | \$0.00          | \$0.00          | \$0.00          | \$0.00      |
| b2) Alimentos y utensilios  | \$0.00          | \$0.00         | \$0.00          | \$0.00          | \$0.00          | \$0.00      |
| b3) Materias primas y materiales de producción y comercialización   | \$0.00          | \$0.00         | \$0.00          | \$0.00          | \$0.00          | \$0.00      |
| b4) Materiales y artículos de construcción y de reparación  | \$0.00          | \$0.00         | \$0.00          | \$0.00          | \$0.00          | \$0.00      |
| b5) Productos químicos, farmacéuticos y de laboratorio  | \$0.00          | \$0.00         | \$0.00          | \$0.00          | \$0.00          | \$0.00      |
| b6) Combustibles, lubricantes y aditivos  | \$750,000.00    | -\$185,580.12  | \$564,419.88    | \$564,419.88    | \$564,419.88    | \$0.00      |
| b7) Vestuario, blancos, prendas de protección y artículos deportivos  | \$150,000.00    | -\$123,930.00  | \$26,070.00     | \$26,070.00     | \$26,070.00     | \$0.00      |
| b8) Materiales y suministros para seguridad   | \$100,000.00    | \$38,080.50    | \$138,080.50    | \$138,080.50    | \$138,080.50    | \$0.00      |
| b9) Herramientas, refacciones y accesorios menores  | \$0.00          | \$0.00         | \$0.00          | \$0.00          | \$0.00          | \$0.00      |
| C. Servicios generales (C=c1+c2+c3+c4+c5+c6+c7+c8+c9)   | \$2,244,440.34  | \$1,948,442.75 | \$4,192,883.09  | \$4,192,866.09  | \$4,192,866.09  | \$17.00     |



Municipio de Citlaltepetl

Estado Analítico del Ejercicio del Presupuesto de Egresos Detallado - LDF

CLASIFICADOR POR OBJETO DE GASTO

Del 1 de enero al 31 de diciembre de 2024

(PESOS)

|   |                 |                 |                 |                 |                 |             |
|---|-----------------|-----------------|-----------------|-----------------|-----------------|-------------|
| c1) Servicios básicos   | \$0.00          | \$467,000.00    | \$467,000.00    | \$467,000.00    | \$467,000.00    | \$0.00      |
| c2) Servicios de arrendamiento  | \$206,000.00    | \$822,443.22    | \$1,027,443.22  | \$1,027,443.22  | \$1,027,443.22  | \$0.00      |
| c3) Servicios Profesionales, Científicos y Técnicos y Otros Servicios                                       | \$1,110,000.00  | \$231,422.65    | \$1,341,422.65  | \$1,341,422.65  | \$1,341,422.65  | \$0.00      |
| c4) Servicios financieros, bancarios y comerciales  | \$0.00          | \$132,479.11    | \$132,479.11    | \$132,479.11    | \$132,479.11    | \$0.00      |
| c5) Servicios de instalación, reparación, mantenimiento y conservación                                      | \$796,888.34    | \$400,599.77    | \$1,197,488.11  | \$1,197,488.11  | \$1,197,488.11  | \$0.00      |
| c6) Servicios de comunicación social y publicidad   | \$0.00          | \$0.00          | \$0.00          | \$0.00          | \$0.00          | \$0.00      |
| c7) Servicios de traslado y viáticos  | \$0.00          | \$0.00          | \$0.00          | \$0.00          | \$0.00          | \$0.00      |
| c8) Servicios oficiales   | \$0.00          | \$0.00          | \$0.00          | \$0.00          | \$0.00          | \$0.00      |
| c9) Otros servicios generales   | \$132,552.00    | -\$105,502.00   | \$27,050.00     | \$27,033.00     | \$27,033.00     | \$17.00     |
| D. Transferencias, asignaciones, subsidios y otras ayudas (D=d1+d2+d3+d4+d5+d6+d7+d8+d9)                    | \$0.00          | \$0.00          | \$0.00          | \$0.00          | \$0.00          | \$0.00      |
| d1) Transferencias internas y asignaciones al sector público  | \$0.00          | \$0.00          | \$0.00          | \$0.00          | \$0.00          | \$0.00      |
| d2) Transferencias al resto del sector público  | \$0.00          | \$0.00          | \$0.00          | \$0.00          | \$0.00          | \$0.00      |
| d3) Subsidios y subvenciones  | \$0.00          | \$0.00          | \$0.00          | \$0.00          | \$0.00          | \$0.00      |
| d4) Ayudas sociales   | \$0.00          | \$0.00          | \$0.00          | \$0.00          | \$0.00          | \$0.00      |
| d5) Pensiones y jubilaciones  | \$0.00          | \$0.00          | \$0.00          | \$0.00          | \$0.00          | \$0.00      |
| d6) Transferencias a Fideicomisos, Mandatos y Contratos Análogos  | \$0.00          | \$0.00          | \$0.00          | \$0.00          | \$0.00          | \$0.00      |
| d7) Transferencias a la seguridad social  | \$0.00          | \$0.00          | \$0.00          | \$0.00          | \$0.00          | \$0.00      |
| d8) Donativos   | \$0.00          | \$0.00          | \$0.00          | \$0.00          | \$0.00          | \$0.00      |
| d9) Transferencias al exterior  | \$0.00          | \$0.00          | \$0.00          | \$0.00          | \$0.00          | \$0.00      |
| E. Bienes muebles, inmuebles e intangibles (E=e1+e2+e3+e4+e5+e6+e7+e8+e9)                                   | \$900,000.00    | -\$853,577.00   | \$46,423.00     | \$46,423.00     | \$46,423.00     | \$0.00      |
| e1) Mobiliario y equipo de administración   | \$200,000.00    | -\$153,577.00   | \$46,423.00     | \$46,423.00     | \$46,423.00     | \$0.00      |
| e2) Mobiliario y equipo educacional y recreativo  | \$0.00          | \$0.00          | \$0.00          | \$0.00          | \$0.00          | \$0.00      |
| e3) Equipo e instrumental médico y de laboratorio   | \$0.00          | \$0.00          | \$0.00          | \$0.00          | \$0.00          | \$0.00      |
| e4) Vehículos y equipo de transporte  | \$700,000.00    | -\$700,000.00   | \$0.00          | \$0.00          | \$0.00          | \$0.00      |
| e5) Equipo de defensa y seguridad   | \$0.00          | \$0.00          | \$0.00          | \$0.00          | \$0.00          | \$0.00      |
| e6) Maquinaria, otros equipos y herramientas  | \$0.00          | \$0.00          | \$0.00          | \$0.00          | \$0.00          | \$0.00      |
| e7) Activos biológicos  | \$0.00          | \$0.00          | \$0.00          | \$0.00          | \$0.00          | \$0.00      |
| e8) Bienes inmuebles  | \$0.00          | \$0.00          | \$0.00          | \$0.00          | \$0.00          | \$0.00      |
| e9) Activos intangibles   | \$0.00          | \$0.00          | \$0.00          | \$0.00          | \$0.00          | \$0.00      |
| F. Inversión pública (F=f1+f2+f3)   | \$30,233,640.42 | \$690,980.03    | \$30,924,620.45 | \$30,903,734.67 | \$30,853,636.67 | \$20,885.78 |
| f1) Obra Pública en Bienes de Dominio Público   | \$30,233,640.42 | -\$3,371,440.84 | \$26,862,199.78 | \$26,841,314.00 | \$26,791,216.00 | \$20,885.78 |
| f2) Obra Pública en Bienes Propios  | \$0.00          | \$3,167,002.81  | \$3,167,002.81  | \$3,167,002.81  | \$3,167,002.81  | \$0.00      |
| f3) Proyectos Productivos y Acciones de Fomento   | \$0.00          | \$895,417.86    | \$895,417.86    | \$895,417.86    | \$895,417.86    | \$0.00      |
| G. Inversiones financieras y otras provisiones (G=g1+g2+g3+g4+g5+g6+g7)                                     | \$0.00          | \$0.00          | \$0.00          | \$0.00          | \$0.00          | \$0.00      |
| g1) Inversiones para el fomento de actividades productivas  | \$0.00          | \$0.00          | \$0.00          | \$0.00          | \$0.00          | \$0.00      |
| g2) Participaciones y Aportaciones de Capital   | \$0.00          | \$0.00          | \$0.00          | \$0.00          | \$0.00          | \$0.00      |
| g3) Compra de Títulos y Valores   | \$0.00          | \$0.00          | \$0.00          | \$0.00          | \$0.00          | \$0.00      |
| g4) Concesión de Prestamos  | \$0.00          | \$0.00          | \$0.00          | \$0.00          | \$0.00          | \$0.00      |
| g5) Inversiones en Fideicomisos, Mandatos y Otros Análogos Fideicomiso de Desastres Naturales (Informativo) | \$0.00          | \$0.00          | \$0.00          | \$0.00          | \$0.00          | \$0.00      |
| g6) Otras Inversiones Financieras   | \$0.00          | \$0.00          | \$0.00          | \$0.00          | \$0.00          | \$0.00      |
| g7) Provisiones para contingencias y otras erogaciones especiales   | \$0.00          | \$0.00          | \$0.00          | \$0.00          | \$0.00          | \$0.00      |
| H. Participaciones y aportaciones (H=h1+h2+h3)  | \$0.00          | \$0.00          | \$0.00          | \$0.00          | \$0.00          | \$0.00      |
| h1) Participaciones   | \$0.00          | \$0.00          | \$0.00          | \$0.00          | \$0.00          | \$0.00      |
| h2) Aportaciones  | \$0.00          | \$0.00          | \$0.00          | \$0.00          | \$0.00          | \$0.00      |
| h3) Convenios   | \$0.00          | \$0.00          | \$0.00          | \$0.00          | \$0.00          | \$0.00      |
| I. Deuda pública (I=i1+i2+i3+i4+i5+i6+i7)   | \$0.00          | \$0.00          | \$0.00          | \$0.00          | \$0.00          | \$0.00      |
| i1) Amortización de la deuda pública  | \$0.00          | \$0.00          | \$0.00          | \$0.00          | \$0.00          | \$0.00      |
| i2) Intereses de la deuda pública   | \$0.00          | \$0.00          | \$0.00          | \$0.00          | \$0.00          | \$0.00      |
| i3) Comisiones de la deuda pública  | \$0.00          | \$0.00          | \$0.00          | \$0.00          | \$0.00          | \$0.00      |



Municipio de Citlaltepetl

Estado Analítico del Ejercicio del Presupuesto de Egresos Detallado - LDF

CLASIFICADOR POR OBJETO DE GASTO

Del 1 de enero al 31 de diciembre de 2024

(PESOS)

|  |                 |                |                 |                 |                 |                |
|--|-----------------|----------------|-----------------|-----------------|-----------------|----------------|
| i4) Gastos de la deuda pública                         | \$0.00          | \$0.00         | \$0.00          | \$0.00          | \$0.00          | \$0.00         |
| i5) Costo por coberturas                               | \$0.00          | \$0.00         | \$0.00          | \$0.00          | \$0.00          | \$0.00         |
| i6) Apoyos financieros                                 | \$0.00          | \$0.00         | \$0.00          | \$0.00          | \$0.00          | \$0.00         |
| i7) Adeudos de ejercicios fiscales anteriores (ADEFAS) | \$0.00          | \$0.00         | \$0.00          | \$0.00          | \$0.00          | \$0.00         |
| III. Total de Egresos (III = I + II)                   | \$66,729,622.04 | \$2,316,816.37 | \$69,046,438.41 | \$67,928,143.60 | \$67,586,779.60 | \$1,118,294.81 |



  
Roberto Esteban  
Presidente Municipal  
2022-2025  
PRESIDENCIA

  
María Genese Salomón Martínez  
Síndica Municipal  
2022 - 2025  
SINDICATURA

  
Carlos Alberto Reyes Santiago  
C. Presidente Único  
2022 - 2025  
REGIDURÍA ÚNICA

  
José Alberto Reyes Santiago  
Tesorero Municipal  
2022-2025  
TESORERÍA  
CITLALTEPETL, VER.



Municipio de Citlaltepetl

Estado Analítico del Ejercicio del Presupuesto de Egresos Detallado - LDF

CLASIFICACIÓN ADMINISTRATIVA

Del 1 de enero al 31 de diciembre de 2024  
(PESOS)

| Concepto                                  | Egresos         |                                 |                 |                 |                 |                |
|---|-----------------|---------------------------------|-----------------|-----------------|-----------------|----------------|
|   | Aprobado        | Ampliaciones /<br>(Reducciones) | Modificado      | Devengado       | Pagado          | Subejercicio   |
| I. Gasto No Etiquetado                    | \$27,685,512.04 | \$1,176,645.99                  | \$28,862,157.63 | \$27,764,765.60 | \$27,473,499.60 | \$1,097,392.03 |
| 1 Ayuntamiento                            |                 |                                 |                 |                 |                 |                |
| 1.1 Cabildo                               |                 |                                 |                 |                 |                 |                |
| 1.1.1 Presidencia Municipal               | \$2,529,518.85  | -\$315,959.08                   | \$2,213,559.77  | \$2,033,677.82  | \$2,033,677.82  | \$179,881.95   |
| 1.1.1.1.3 Regiduría                       | \$0.00          | \$0.00                          | \$0.00          | \$0.00          | \$0.00          | \$0.00         |
| 1.1.2 Sindicatura                         | \$1,169,078.48  | \$208,134.76                    | \$1,377,213.24  | \$1,355,075.88  | \$1,355,075.88  | \$22,137.36    |
| 1.1.3 Regiduría                           | \$733,356.88    | \$138,020.36                    | \$871,377.24    | \$863,379.79    | \$863,379.79    | \$7,997.45     |
| 1.1.4 Secretaría del ayuntamiento         | \$765,384.62    | \$58,735.52                     | \$824,120.14    | \$806,168.94    | \$806,168.94    | \$17,951.20    |
| 1.1.5 Organismo de Control Interno        |                 |                                 |                 |                 |                 |                |
| 1.1.5.3 Regiduría                         | \$0.00          | \$0.00                          | \$0.00          | \$0.00          | \$0.00          | \$0.00         |
| 1.1.6 Org Aux (Agencias Municipales)      | \$2,089,666.80  | -\$33,485.24                    | \$2,056,181.56  | \$1,918,719.28  | \$1,918,719.28  | \$137,462.28   |
| 1.2 Administración Pública Municipal      |                 |                                 |                 |                 |                 |                |
| 1.2.1 Presidente Municipal                | \$2,036,781.95  | \$206,644.91                    | \$2,243,426.86  | \$2,104,758.04  | \$1,813,492.04  | \$138,668.82   |
| 1.2.2 Desarrollo Económico                | \$241,671.48    | -\$49,688.78                    | \$191,982.70    | \$183,782.36    | \$183,782.36    | \$8,200.34     |
| 1.2.3 Desarrollo social                   | \$10,908,228.45 | \$855,359.94                    | \$11,763,588.39 | \$11,473,520.94 | \$11,473,520.94 | \$290,067.45   |
| 1.2.4 Servicio Público de Tránsito        | \$0.00          | \$0.00                          | \$0.00          | \$0.00          | \$0.00          | \$0.00         |
| 1.2.5 Dirección de Obras Públicas         | \$2,621,137.18  | \$385,372.25                    | \$3,006,509.43  | \$2,939,218.30  | \$2,939,218.30  | \$67,291.13    |
| 1.2.6 Policía Municipal Preventiva        | \$20,000.00     | \$259,984.20                    | \$279,984.20    | \$268,456.71    | \$268,456.71    | \$11,527.49    |
| 1.2.7 Tesorería                           | \$3,459,112.15  | -\$330,625.28                   | \$3,128,586.87  | \$2,945,519.97  | \$2,945,519.97  | \$183,066.90   |
| 1.2.8 Instituto Municipal de la Mujer     | \$156,655.62    | \$16,902.15                     | \$173,557.77    | \$166,978.36    | \$166,978.36    | \$6,579.41     |
| 1.2.9 Agencias Municipales                | \$0.00          | \$0.00                          | \$0.00          | \$0.00          | \$0.00          | \$0.00         |
| 1.3 Administración Pública Paramunicipal  |                 |                                 |                 |                 |                 |                |
| 1.3.1 Organismos Descentralizados         | \$0.00          | \$0.00                          | \$0.00          | \$0.00          | \$0.00          | \$0.00         |
| 1.3.2 Empresas de Participación Municipal | \$0.00          | \$0.00                          | \$0.00          | \$0.00          | \$0.00          | \$0.00         |
| 1.3.3 Fideicomisos Públicos               | \$0.00          | \$0.00                          | \$0.00          | \$0.00          | \$0.00          | \$0.00         |
| II. Gasto Etiquetado                      | \$39,044,110.00 | \$1,140,170.78                  | \$40,184,280.78 | \$40,163,378.00 | \$40,113,280.00 | \$20,902.78    |
| 1 Ayuntamiento                            |                 |                                 |                 |                 |                 |                |
| 1.1 Cabildo                               |                 |                                 |                 |                 |                 |                |
| 1.1.1 Presidencia Municipal               | \$0.00          | \$0.00                          | \$0.00          | \$0.00          | \$0.00          | \$0.00         |
| 1.1.1.1.3 Regiduría                       | \$0.00          | \$0.00                          | \$0.00          | \$0.00          | \$0.00          | \$0.00         |
| 1.1.2 Sindicatura                         | \$0.00          | \$0.00                          | \$0.00          | \$0.00          | \$0.00          | \$0.00         |
| 1.1.3 Regiduría                           | \$0.00          | \$0.00                          | \$0.00          | \$0.00          | \$0.00          | \$0.00         |
| 1.1.4 Secretaría del ayuntamiento         | \$0.00          | \$0.00                          | \$0.00          | \$0.00          | \$0.00          | \$0.00         |
| 1.1.5 Organismo de Control Interno        |                 |                                 |                 |                 |                 |                |
| 1.1.5.3 Regiduría                         | \$0.00          | \$0.00                          | \$0.00          | \$0.00          | \$0.00          | \$0.00         |
| 1.1.6 Org Aux (Agencias Municipales)      | \$0.00          | \$0.00                          | \$0.00          | \$0.00          | \$0.00          | \$0.00         |
| 1.2 Administración Pública Municipal      |                 |                                 |                 |                 |                 |                |
| 1.2.1 Presidente Municipal                | \$2,352,315.34  | -\$2,352,315.34                 | \$0.00          | \$0.00          | \$0.00          | \$0.00         |
| 1.2.2 Desarrollo Económico                | \$0.00          | \$0.00                          | \$0.00          | \$0.00          | \$0.00          | \$0.00         |
| 1.2.3 Desarrollo social                   | \$0.00          | \$0.00                          | \$0.00          | \$0.00          | \$0.00          | \$0.00         |
| 1.2.4 Servicio Público de Tránsito        | \$0.00          | \$0.00                          | \$0.00          | \$0.00          | \$0.00          | \$0.00         |
| 1.2.5 Dirección de Obras Públicas         | \$30,555,528.76 | \$9,628,752.02                  | \$40,184,280.78 | \$40,163,378.00 | \$40,113,280.00 | \$20,902.78    |
| 1.2.6 Policía Municipal Preventiva        | \$3,776,265.90  | -\$3,776,265.90                 | \$0.00          | \$0.00          | \$0.00          | \$0.00         |
| 1.2.7 Tesorería                           | \$2,360,000.00  | -\$2,360,000.00                 | \$0.00          | \$0.00          | \$0.00          | \$0.00         |



Municipio de Citlaltpetl

Estado Analítico del Ejercicio del Presupuesto de Egresos Detallado - LDF

CLASIFICACIÓN ADMINISTRATIVA

Del 1 de enero al 31 de diciembre de 2024


(PESOS)

|   |                 |                |                 |                 |                 |                |
|---|-----------------|----------------|-----------------|-----------------|-----------------|----------------|
| 1.2.8 Instituto Municipal de la Mujer     | \$0.00          | \$0.00         | \$0.00          | \$0.00          | \$0.00          | \$0.00         |
| 1.2.9 Agencias Municipales                | \$0.00          | \$0.00         | \$0.00          | \$0.00          | \$0.00          | \$0.00         |
| 1.3 Administración Pública Paramunicipal  |                 |                |                 |                 |                 |                |
| 1.3.1 Organismos Descentralizados         | \$0.00          | \$0.00         | \$0.00          | \$0.00          | \$0.00          | \$0.00         |
| 1.3.2 Empresas de Participación Municipal | \$0.00          | \$0.00         | \$0.00          | \$0.00          | \$0.00          | \$0.00         |
| 1.3.3 Fideicomisos Públicos               | \$0.00          | \$0.00         | \$0.00          | \$0.00          | \$0.00          | \$0.00         |
| III. Total de Egreso (III = I + II)       | \$68,739,822.04 | \$2,316,816.37 | \$69,046,438.41 | \$67,928,143.60 | \$67,586,779.60 | \$1,118,294.81 |



Lic. Cirilo Dorado Esteban  
Presidente Municipal

Lic. María Teresa Salomón Martínez  
Síndica Municipal



C. Pedro Santiago Dionicio  
Regidore Único



TESORERÍA  
CITLALTPEPETL, VER.  
C. Jose Alberto Reyes Santiago  
Tesorero Municipal



Municipio de Citlaltépetl

Estado Analítico del Ejercicio del Presupuesto de Egresos Detallado - LDF

CLASIFICADOR FUNCIONAL (Finalidad y Función)

Del 1 de enero al 31 de diciembre de 2024

(PESOS)

| Concepto  | Egresos         |                              |                 |                 |                 |                |
|---|-----------------|------------------------------|-----------------|-----------------|-----------------|----------------|
|   | Aprobado        | Ampliaciones / (Reducciones) | Modificado      | Devengado       | Pagado          | Subejercicio   |
| I. Gasto No Etiquetado (I=A+B+C+D)  | \$27,685,512.04 | \$1,176,645.59               | \$28,862,157.63 | \$27,764,765.60 | \$27,473,499.60 | \$1,097,392.03 |
| A. Gobierno (A=a1+a2+a3+a4+a5+a6+a7+a8)   | \$27,500,512.04 | \$1,238,755.59               | \$28,739,267.63 | \$27,641,875.60 | \$27,350,609.60 | \$1,097,392.03 |
| a1) Legislación   | \$0.00          | \$0.00                       | \$0.00          | \$0.00          | \$0.00          | \$0.00         |
| a2) Justicia  | \$0.00          | \$0.00                       | \$0.00          | \$0.00          | \$0.00          | \$0.00         |
| a3) Coordinación de la política de gobierno   | \$27,500,512.04 | \$1,238,755.59               | \$28,739,267.63 | \$27,641,875.60 | \$27,350,609.60 | \$1,097,392.03 |
| a4) Relaciones Exteriores   | \$0.00          | \$0.00                       | \$0.00          | \$0.00          | \$0.00          | \$0.00         |
| a5) Asuntos Financieros Y Hacendarios   | \$0.00          | \$0.00                       | \$0.00          | \$0.00          | \$0.00          | \$0.00         |
| a6) Seguridad Nacional  | \$0.00          | \$0.00                       | \$0.00          | \$0.00          | \$0.00          | \$0.00         |
| a7) Asuntos de Orden Público y de Seguridad Interior  | \$0.00          | \$0.00                       | \$0.00          | \$0.00          | \$0.00          | \$0.00         |
| a8) Otros Servicios Generales   | \$0.00          | \$0.00                       | \$0.00          | \$0.00          | \$0.00          | \$0.00         |
| B. Desarrollo Social (B=b1+b2+b3+b4+b5+b6+b7)   | \$0.00          | \$0.00                       | \$0.00          | \$0.00          | \$0.00          | \$0.00         |
| b1) Protección Ambiental  | \$0.00          | \$0.00                       | \$0.00          | \$0.00          | \$0.00          | \$0.00         |
| b2) Vivienda y Servicios a la Comunidad   | \$0.00          | \$0.00                       | \$0.00          | \$0.00          | \$0.00          | \$0.00         |
| b3) Salud   | \$0.00          | \$0.00                       | \$0.00          | \$0.00          | \$0.00          | \$0.00         |
| b4) Recreación, Cultura y Otras Manifestaciones Sociales  | \$0.00          | \$0.00                       | \$0.00          | \$0.00          | \$0.00          | \$0.00         |
| b5) Educación   | \$0.00          | \$0.00                       | \$0.00          | \$0.00          | \$0.00          | \$0.00         |
| b6) Protección Social En Salud  | \$0.00          | \$0.00                       | \$0.00          | \$0.00          | \$0.00          | \$0.00         |
| b7) Otros Asuntos Sociales  | \$0.00          | \$0.00                       | \$0.00          | \$0.00          | \$0.00          | \$0.00         |
| C. Desarrollo Económico (C=c1+c2+c3+c4+c5+c6+c7+c8+c9)  | \$0.00          | \$0.00                       | \$0.00          | \$0.00          | \$0.00          | \$0.00         |
| c1) Asuntos Económicos, Comerciales y Laborales en General  | \$0.00          | \$0.00                       | \$0.00          | \$0.00          | \$0.00          | \$0.00         |
| c2) Agropecuaria, Silvicultura, Pesca y Caza  | \$0.00          | \$0.00                       | \$0.00          | \$0.00          | \$0.00          | \$0.00         |
| c3) Combustibles y Energía  | \$0.00          | \$0.00                       | \$0.00          | \$0.00          | \$0.00          | \$0.00         |
| c4) Minería, Manufacturas y Construcción  | \$0.00          | \$0.00                       | \$0.00          | \$0.00          | \$0.00          | \$0.00         |
| c5) Transporte  | \$0.00          | \$0.00                       | \$0.00          | \$0.00          | \$0.00          | \$0.00         |
| c6) Comunicaciones  | \$0.00          | \$0.00                       | \$0.00          | \$0.00          | \$0.00          | \$0.00         |
| c7) Turismo   | \$0.00          | \$0.00                       | \$0.00          | \$0.00          | \$0.00          | \$0.00         |
| c8) Ciencia, Tecnología e Innovación  | \$0.00          | \$0.00                       | \$0.00          | \$0.00          | \$0.00          | \$0.00         |
| c9) Otras Industrias y Otros Asuntos Económicos   | \$0.00          | \$0.00                       | \$0.00          | \$0.00          | \$0.00          | \$0.00         |
| D. Otras No Clasificadas en Funciones Anteriores (D=d1+d2+d3+d4)                                  | \$185,000.00    | -\$62,110.00                 | \$122,890.00    | \$122,890.00    | \$122,890.00    | \$0.00         |
| d1) Transacciones De La Deuda Pública / Costo Financiero De La Deuda                              | \$185,000.00    | -\$62,110.00                 | \$122,890.00    | \$122,890.00    | \$122,890.00    | \$0.00         |
| d2) Transferencias, Participaciones Y Aportaciones Entre Diferentes Niveles y ordenes de Gobierno | \$0.00          | \$0.00                       | \$0.00          | \$0.00          | \$0.00          | \$0.00         |
| d3) Saneamiento Del Sistema Financiero  | \$0.00          | \$0.00                       | \$0.00          | \$0.00          | \$0.00          | \$0.00         |
| d4) Adeudos De Ejercicios Fiscales Anteriores   | \$0.00          | \$0.00                       | \$0.00          | \$0.00          | \$0.00          | \$0.00         |
| II. Gasto Etiquetado (II=A+B+C+D)   | \$39,044,110.00 | \$1,140,170.78               | \$40,184,280.78 | \$40,163,378.00 | \$40,113,280.00 | \$20,902.78    |
| A. Gobierno (A=a1+a2+a3+a4+a5+a6+a7+a8)   | \$39,044,110.00 | \$1,140,170.78               | \$40,184,280.78 | \$40,163,378.00 | \$40,113,280.00 | \$20,902.78    |
| a1) Legislación   | \$0.00          | \$0.00                       | \$0.00          | \$0.00          | \$0.00          | \$0.00         |
| a2) Justicia  | \$0.00          | \$0.00                       | \$0.00          | \$0.00          | \$0.00          | \$0.00         |
| a3) Coordinación de la política de gobierno   | \$39,044,110.00 | \$1,140,170.78               | \$40,184,280.78 | \$40,163,378.00 | \$40,113,280.00 | \$20,902.78    |
| a4) Relaciones Exteriores   | \$0.00          | \$0.00                       | \$0.00          | \$0.00          | \$0.00          | \$0.00         |
| a5) Asuntos Financieros Y Hacendarios   | \$0.00          | \$0.00                       | \$0.00          | \$0.00          | \$0.00          | \$0.00         |
| a6) Seguridad Nacional  | \$0.00          | \$0.00                       | \$0.00          | \$0.00          | \$0.00          | \$0.00         |
| a7) Asuntos de Orden Público y de Seguridad Interior  | \$0.00          | \$0.00                       | \$0.00          | \$0.00          | \$0.00          | \$0.00         |
| a8) Otros Servicios Generales   | \$0.00          | \$0.00                       | \$0.00          | \$0.00          | \$0.00          | \$0.00         |
| B. Desarrollo Social (B=b1+b2+b3+b4+b5+b6+b7)   | \$0.00          | \$0.00                       | \$0.00          | \$0.00          | \$0.00          | \$0.00         |
| b1) Protección Ambiental  | \$0.00          | \$0.00                       | \$0.00          | \$0.00          | \$0.00          | \$0.00         |
| b2) Vivienda y Servicios a la Comunidad   | \$0.00          | \$0.00                       | \$0.00          | \$0.00          | \$0.00          | \$0.00         |
| b3) Salud   | \$0.00          | \$0.00                       | \$0.00          | \$0.00          | \$0.00          | \$0.00         |
| b4) Recreación, Cultura y Otras Manifestaciones Sociales  | \$0.00          | \$0.00                       | \$0.00          | \$0.00          | \$0.00          | \$0.00         |



Municipio de Citlaltpetl

Estado Analítico del Ejercicio del Presupuesto de Egresos Detallado - LDF
CLASIFICADOR FUNCIONAL (Finalidad y Función)
Del 1 de enero al 31 de diciembre de 2024
(PESOS)

Table with 8 columns: Description, and 7 columns of monetary values. Rows include categories like Educación, Protección Social En Salud, and Total de Egresos.



Lic. Silvio Proteo Esteban
Presidente Municipal

Lic. María Teresa Salomón Martínez
Síndica Municipal



2022 - 2025
SINDICATURA



2022 - 2025
REGIDURÍA ÚNICA



C. Jose Alberto Reyes Santiago
Tesorero Municipal
TESORERÍA
CITLALTPEPEL, VER.



Municipio de Citlaltepetl

Estado Analítico del Ejercicio del Presupuesto de Egresos Detallado - LDF  
 Clasificación de Servicios Personales por Categoría  
 Del 1 de enero al 31 de diciembre de 2024  
 (PESOS)

| Concepto   | Egresos         |                                 |                 |                 |                 |              | Subejercicio |
|--|-----------------|---------------------------------|-----------------|-----------------|-----------------|--------------|--------------|
|  | Aprobado        | Ampliaciones /<br>(Reducciones) | Modificado      | Devengado       | Pagado          |              |              |
| I. Gasto No Etiquetado (I=A+B+C+D+E+F)   | \$15,548,219.64 | -\$689,897.54                   | \$14,858,322.10 | \$14,379,695.05 | \$14,379,695.05 | \$478,627.05 |              |
| A. Personal Administrativo y de Servicio Público   | \$15,548,219.64 | -\$689,897.54                   | \$14,858,322.10 | \$14,379,695.05 | \$14,379,695.05 | \$478,627.05 |              |
| B. Magisterio  | \$0.00          | \$0.00                          | \$0.00          | \$0.00          | \$0.00          | \$0.00       |              |
| C. Servicios de Salud (C=c1+c2)  | \$0.00          | \$0.00                          | \$0.00          | \$0.00          | \$0.00          | \$0.00       |              |
| c1) Personal Administrativo  | \$0.00          | \$0.00                          | \$0.00          | \$0.00          | \$0.00          | \$0.00       |              |
| c2) Personal Médico, Paramédico y afin   | \$0.00          | \$0.00                          | \$0.00          | \$0.00          | \$0.00          | \$0.00       |              |
| D. Seguridad Pública   | \$0.00          | \$0.00                          | \$0.00          | \$0.00          | \$0.00          | \$0.00       |              |
| E. Gastos asociados a la implementación de nuevas leyes federales o reformas de las mismas (E = e1 + e2) | \$0.00          | \$0.00                          | \$0.00          | \$0.00          | \$0.00          | \$0.00       |              |
| e1) nombre del programa o ley 1  | \$0.00          | \$0.00                          | \$0.00          | \$0.00          | \$0.00          | \$0.00       |              |
| e2) nombre del programa o ley 2  | \$0.00          | \$0.00                          | \$0.00          | \$0.00          | \$0.00          | \$0.00       |              |
| F. Sentencias laborales definitivas  | \$0.00          | \$0.00                          | \$0.00          | \$0.00          | \$0.00          | \$0.00       |              |
| II. Gasto Etiquetado (II=A+B+C+D+E+F)  | \$4,666,029.24  | -\$374,245.38                   | \$4,291,783.86  | \$4,291,783.86  | \$4,291,783.86  | \$0.00       |              |
| A. Personal Administrativo y de Servicio Público   | \$4,666,029.24  | -\$374,245.38                   | \$4,291,783.86  | \$4,291,783.86  | \$4,291,783.86  | \$0.00       |              |
| B. Magisterio  | \$0.00          | \$0.00                          | \$0.00          | \$0.00          | \$0.00          | \$0.00       |              |
| C. Servicios de Salud (C=c1+c2)  | \$0.00          | \$0.00                          | \$0.00          | \$0.00          | \$0.00          | \$0.00       |              |
| c1) Personal Administrativo  | \$0.00          | \$0.00                          | \$0.00          | \$0.00          | \$0.00          | \$0.00       |              |
| c2) Personal Médico, Paramédico y afin   | \$0.00          | \$0.00                          | \$0.00          | \$0.00          | \$0.00          | \$0.00       |              |
| D. Seguridad Pública   | \$0.00          | \$0.00                          | \$0.00          | \$0.00          | \$0.00          | \$0.00       |              |
| E. Gastos asociados a la implementación de nuevas leyes federales o reformas de las mismas (E = e1 + e2) | \$0.00          | \$0.00                          | \$0.00          | \$0.00          | \$0.00          | \$0.00       |              |
| e1) nombre del programa o ley 1  | \$0.00          | \$0.00                          | \$0.00          | \$0.00          | \$0.00          | \$0.00       |              |
| e2) nombre del programa o ley 2  | \$0.00          | \$0.00                          | \$0.00          | \$0.00          | \$0.00          | \$0.00       |              |
| F. Sentencias laborales definitivas  | \$0.00          | \$0.00                          | \$0.00          | \$0.00          | \$0.00          | \$0.00       |              |
| III. Total de Gasto en Servicios Personales (III = I + II)   | \$20,214,248.88 | -\$1,064,142.92                 | \$19,150,105.96 | \$18,671,478.91 | \$18,671,478.91 | \$478,627.05 |              |






Lic. Otilio Borroto Estebar  
 Presidente Municipal  
 2022-2025  
 PRESIDENCIA

Lic. María Feresá Salomón Martínez  
 Síndico Municipal  
 2022 - 2025  
 SINDICATURA

Lic. Santiago Brincio  
 Regiduría Única  
 2022 - 2025  
 REGIDURÍA ÚNICA

C. Jose Alberto Reyes Santiago  
 Tesorero Municipal  
 2022-2025  
 TESORERÍA  
 CITLALTEPETL, VER.